

SMARTHEART™

Digital Kitchen Food Scale

Model # 19-107



INSTRUCTION MANUAL ENGLISH AND SPANISH

Please read this instruction manual completely before operating this device.

INDEX

Introduction	3
Care & Safety Information	3
Product Overview	4
Battery Installation	4
Instructions for Use	5
Care and Maintenance	6
Device & Label Symbols	6
Troubleshooting & Error Codes	7
FCC Information	8
Specifications	9
Warranty	10
Instrucciones en Español	11-20

**Toll-Free
Customer Care Help Line:
1-866-326-1313
Monday – Friday
8:30 a.m. – 4:30 p.m. CST
www.veridianhealthcare.com**

SmartHeart™
Manufactured for
Veridian Healthcare
1175 Lakeside Drive
Gurnee, IL 60031


Made in China

#93-1480 10/20
©2020 Veridian Healthcare, LLC

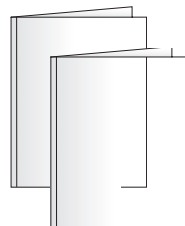
**STOP!
PLEASE ENSURE YOU HAVE ALL OF THE
FOLLOWING COMPONENTS BEFORE USING
YOUR DIGITAL FOOD SCALE.**



Digital Scale



Two (2) AAA
Batteries



Instruction Manual

INTRODUCTION

Thank you for purchasing a SmartHeart Digital Kitchen Scale. Please read this instruction manual completely before using your unit to ensure safe and effective use, as well as long life of the product.

CARE & SAFETY INFORMATION

NOTE: Read all instructions carefully before use. The following basic precautions are needed when using an electrical product.

CAUTION: Failure to read and observe all precautions could result in equipment damage.

GENERAL CAUTIONS AND WARNINGS

- Do not drop the scale; take care not to drop items onto the scale.
- Do not use the unit if it has any damaged parts or if the top is cracked.
- If any abnormality occurs, discontinue use until the unit has been examined and repaired.
- Do not disassemble the unit or attempt to repair it; doing so may result in results error and will void manufacturer warranty.
- Always follow local regulations for proper disposal of the digital scale and batteries.

OPERATING CAUTIONS AND WARNINGS

- Operation outside of stated operating temperature may result in measurement error or device malfunction; operation environment temperature is: 50°F – 104°F (10°C – 40°C); Humidity: ≤85%RH max.
- Read and follow the Instructions For Use section of this manual for safe use of this device.

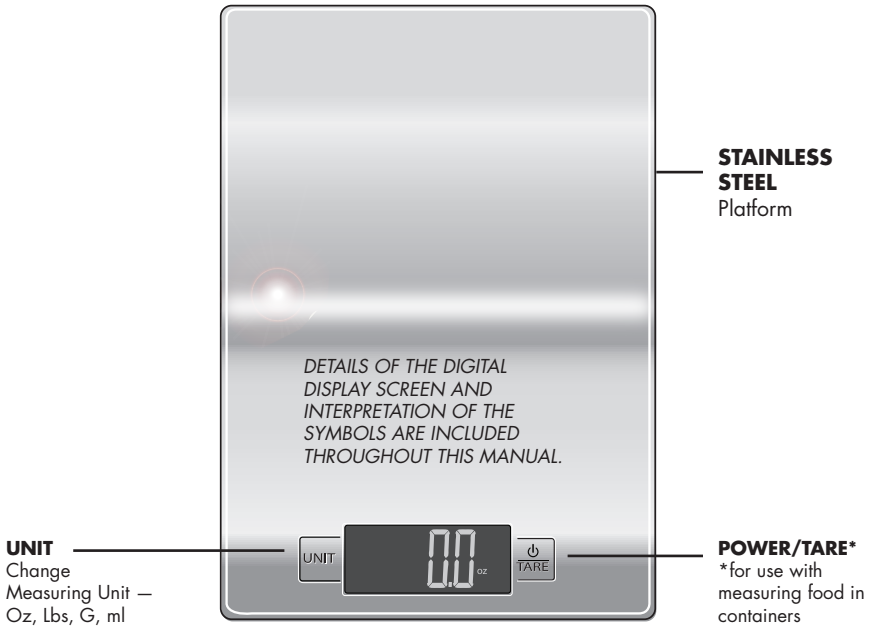
STORAGE CAUTIONS AND WARNINGS

- Storage outside of stated storage temperature may result in measurement error or device malfunction; storage environment temperature is: 14°F – 140°F (-10°C – 60°C); Humidity: 20-90%RH max.
- Avoid storage near water, moisture or excessive humidity.
- Avoid storage in extreme temperatures, direct sunlight, dust or salt air.
- Keep out of the reach of infants, children or incapacitated persons.

CLEANING CAUTIONS AND WARNINGS

- Never immerse the unit in water to clean as it may damage the unit.
- Follow the 'Cleaning and Maintenance' portion of this manual for instruction on how to clean and care for your scale.

PRODUCT OVERVIEW



BATTERY INSTALLATION AND REPLACEMENT

USER MUST REMOVE THE PLASTIC WRAP FROM PREINSTALLED BATTERIES BEFORE FIRST USE. FOLLOW THESE INSTRUCTIONS FOR ACCESSING AND REPLACING BATTERIES.


This unit includes 2 AAA batteries.

The battery compartment should be accessed when the scale is face down on a flat surface.

It is necessary to replace the batteries when the display does not turn on or the digital image fades.

1. Carefully open the battery compartment.
2. Insert or replace 2 AAA batteries into the battery compartment following the indicated polarity. Always use new batteries.
3. Replace the battery cover.
4. Dispose of batteries according to local disposal and recycling regulations.

It is recommended to remove the batteries if the unit will not be used for an extended period of time.



INSTRUCTIONS FOR USE


DIRECT ITEM WEIGHT:

1. Press **POWER/TARE** to turn the scale ON.
2. The display will show '0' (weight of zero); press 'UNIT' to select the desired measurement mode:
 - oz (ounces), lbs (pounds), g (grams), ml (milliliters).
3. Add your item to be weighed onto the scale.
4. In moments, the scale will show the weight of the object; take care not to touch the food being weighed or otherwise touch the scale during measurement.
5. Press and hold **POWER/TARE** to turn off; the scale will automatically turn off after 120 seconds of non-use.

TARE WEIGHT / WEIGHT OF FOOD IN BOWL/DISH:

Tare feature allows you to weigh dry or liquid foods in a bowl or dish to determine the weight of the food only.

1. Press **POWER/TARE** to turn the scale ON.
2. The display will show '0' (weight of zero); press 'UNIT' to select the desired measurement mode:
 - oz (ounces), lbs (pounds), g (grams), ml (milliliters).
3. Add the EMPTY bowl or dish onto the scale; allow the dish's weight to appear on the screen; press **TARE** to reset the reading to ZERO.
4. Add the food to be weighed to the container.
5. In moments, the scale will show the weight of the food, not including the weight of the bowl or dish container.
6. Press and hold **POWER/TARE** to turn off; the scale will automatically turn off after 120 seconds of non-use.



Convenient Wall Hanger

This scale includes a retractable wall hanger on the underside of the unit, intended for hanging on the wall of the kitchen or wherever convenient when not in use.





CARE & MAINTENANCE

Use common sense caution when cleaning an electronic device.




- The scale may be dusted with a soft cloth, or wiped down with a damp cloth.
- Always dry the scale top after cleaning.
- Never get excessively wet or submerge the scale in water.
- Never use propellant, abrasive or other chemicals on the scale.
- Do not disassemble this device; doing so may void the manufacturer's warranty.
- Follow the Operating and Storage Temperature ranges as indicated in the Specifications section of this manual.
- Follow the indicated weight range capacity; weight in excess of the stated range may damage the unit.
- It is recommended that the batteries be removed if the scale will not be used for an extended period of time.

DEVICE & LABEL SYMBOLS

These symbols may appear on your device, instructions or packaging and may vary by make and model.

Symbol	Meaning
	Read This Manual—All included manuals should be read prior to first use
	Warning—Symbol indicates a warning, prohibition or mandatory action that mitigates a risk that is not necessarily obvious to the device operator
	Environment Protection—dispose of this product properly; consult with your local recycling ordinances for proper recycling and disposal
	Keep Dry—This device should be kept dry; never submerge the unit or cuff. Consult with the Care and Maintenance section of this manual for information on cleaning your monitor

TROUBLESHOOTING & ERROR CODES

ERROR	DESCRIPTION	SOLUTION
	Overload / too much weight is on the scale. The unit will shut off.	This scale is not suitable for weight in excess of 5000g / 11.lbs; cease using this scale
	Low battery	Scale will shut down automatically. Replace the batteries with new, unused batteries
	Low voltage	Replace the batteries with new, unused batteries

PROBLEM	DESCRIPTION	SOLUTION
Blank LCD display with the device is powered on	Battery is not installed or installed incorrectly; battery is depleted.	Install 2 AAA batteries if not already installed; check the polarity of the batteries; install new battery
The scale activates but shuts off immediately	Batteries are low	Replace the batteries with new, unused batteries

IMPORTANT INFORMATION REQUIRED BY THE FCC

This device complies with Part 15 of the FCC Rules. Operation is subject to the following two conditions: (1) this device may not cause harmful interference; and (2) this device must accept any interference received, including interference that may cause undesirable operation.

NOTE: This equipment has been tested and found to comply with the limits for a Class B digital device, pursuant to Part 15 of the FCC Rules. These limits are designed to provide reasonable protection against harmful interference in a residential installation. This equipment generates, uses, and can radiate radio frequency energy, and if not installed and used in accordance with the instructions, may cause harmful interference to radio communications. However, there is no guarantee that interference will not occur in a particular installation. If this equipment does cause harmful interference to radio or television reception, which can be determined by turning the equipment off and on, the user is encouraged to try to correct the interference by one or more of the following measures:

- Reorient or relocate the receiving antenna.
- Increase the separation between the equipment and receiver.
- Connect the equipment into an outlet on a circuit different from that to which the receiver is connected.
- Consult the dealer or an experienced radio/TV technician for help.

CAUTION: Changes or modifications not expressly approved by the party responsible for compliance could void the user's authority to operate the equipment.

SPECIFICATIONS

Name	SmartHeart Digital Food Scale
Model Number	19-107
Display System	Digital display/LCD, 54 mm x 21 mm
Scale Dimensions	8.26" x 5.9" x .66" / 209 x 149 x 16 mm
Scale Weight	10.72 oz./0.3 kg (with battery)
Measuring Unit	Ounce (oz), Pound (lb), Gram (g), Milliliters (ml)
Capacity	176.36 oz / 11 lbs / 5000g
Division	0.04 oz; 1 g
Operating Environment	Temperature 50°F – 104°F (10°C – 40°C); Humidity ≤85% RH max;
Storage Environment	Temperature -14°F – 140°F (-10°C – 60°C); Humidity 20-90% RH max;
Power Source	2x AAA batteries
Auto-Off	After 120 (±9) seconds of non-use
Accessories	Instruction Manual; Two (2) AAA Batteries

Specifications are subject to change without notice

TWO-YEAR LIMITED WARRANTY

Congratulations on your purchase of a Digital Food Scale. Your Digital Food Scale is covered by the following limited warranty commencing upon the date of purchase, and subject to the following terms and conditions:

The Warrantor warrants that its Digital Food Scale will be free from defects in materials and workmanship under normal consumer usage for a period of two years for the original purchaser of the product.

Periodic maintenance, repair and replacement of parts due to normal wear and tear are excluded from coverage. Defects or damage that result from: (a) improper operation, storage, misuse or abuse, accident or neglect, such as physical damage (cracks, scratches, etc.) to the surface of the product resulting from misuse; (b) contact with liquid, water, rain, extreme humidity or heavy perspiration, sand, dirt or the like, extreme heat, or food; (c) use of the Weight Scale for commercial purposes or subjecting the Weight Scale to abnormal usage or conditions; or (d) other acts which are not the fault of the Warrantor, are excluded from coverage. This warranty does not cover batteries or other power sources that may be provided with, or used with the Digital Food Scale.

If the Weight Scale fails to conform to this limited warranty, return the Weight Scale postage prepaid to: **Attn: Repair Department, 1175 Lakeside Drive, Gurnee, IL, 60031.**

When returning a product, please also include: (i) a copy of your receipt, bill of sale or other comparable proof of purchase; (ii) a written description of the problem; and (iii) your name, address and telephone number. Carefully package the product to avoid any damage that may occur while in transit; shipping insurance with returned receipt is recommended. At our option, the Warrantor will repair or replace the unit found to be defective in materials or workmanship under normal consumer usage. The purchaser will be notified of any additional repairs required prior to completing the repair, and will be responsible for parts charges, if any, and repair charges not covered by this limited warranty.


EXCEPT AS PROVIDED FOR IN THIS LIMITED WARRANTY, ALL EXPRESS AND IMPLIED WARRANTIES AND CONDITIONS ARE DISCLAIMED, INCLUDING WITHOUT LIMITATION THE IMPLIED WARRANTIES OF MERCHANTABILITY AND FITNESS FOR A PARTICULAR PURPOSE. THE REPAIR OR REPLACEMENT AS PROVIDED UNDER THIS LIMITED WARRANTY IS THE EXCLUSIVE REMEDY OF THE CONSUMER, AND IS PROVIDED IN LIEU OF ALL OTHER WARRANTIES, EXPRESS OR IMPLIED. IN NO EVENT SHALL THE WARRANTOR BE LIABLE, WHETHER IN CONTRACT OR TORT (INCLUDING NEGLIGENCE) FOR DAMAGES IN EXCESS OF THE PURCHASE PRICE OF THE PRODUCT, OR FOR ANY INDIRECT, INCIDENTAL, SPECIAL OR CONSEQUENTIAL DAMAGES OF ANY KIND, OR FOR DAMAGES TO, OR LOSS OF, OTHER PROPERTY OR EQUIPMENT OR PERSONAL INJURIES TO THE FULL EXTENT THESE DAMAGES MAY BE DISCLAIMED BY LAW.

Some states and jurisdictions do not allow the limitation or exclusion of incidental or consequential damages, or limitation on the length of an implied warranty, so the above limitations or exclusions may not apply to you. This warranty gives you specific legal rights, and you may also have other rights that vary from state to state or from one jurisdiction to another.

SMARTHEART™

Balanza Digital de Alimentos para Cocina

Modelo # 19-107



MANUAL DE INSTRUCCIONES ESPAÑOL

Lea las instrucciones en su totalidad antes de utilizar la unidad.

ÍNDICE

Introducción	13
Información sobre cuidado y seguridad	13
Generalidades del producto	14
Colocación de baterías	14
Instrucciones de uso	15
Cuidado y mantenimiento	16
Símbolos del dispositivo y de las etiquetas	16
Detección de problemas y códigos de errores	17
Información de la Comisión Federal de Comunicaciones de los Estados ...	18
Especificaciones	19
Garantía	20

**Toll-Free
Customer Care Help Line:
1-866-326-1313
Monday – Friday
8:30 a.m. – 4:30 p.m. CST
www.veridianhealthcare.com**

SmartHeart™
Manufactured for
Veridian Healthcare
1175 Lakeside Drive
Gurnee, IL 60031


Made in China

#93-1480 10/20
©2020 Veridian Healthcare, LLC

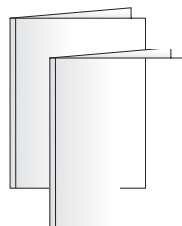
**¡ALTO!
ASEGÚRESE DE TENER TODOS LOS COMPONENTES QUE SE INDICAN A CONTINUACIÓN ANTES DE UTILIZAR LA BALANZA.**



Balanza digital para alimentos



Dos (2) baterías AAA



Manual de instrucciones

INTRODUCCIÓN

Gracias por comprar la Balanza Digital para la Cocina SmartHeart. Lea este manual de instrucciones en su totalidad antes de utilizar la unidad para garantizar un uso seguro y efectivo y una vida útil prolongada del producto.

INFORMACIÓN SOBRE CUIDADO Y SEGURIDAD

NOTA: Lea con atención todas las instrucciones antes del uso. Cuando se usa un producto eléctrico se deben tener en cuenta las siguientes precauciones básicas.

PRECAUCIÓN: Puede dañar el equipo si no lee ni presta atención a todas las precauciones.

PRECAUCIONES Y ADVERTENCIAS GENERALES

- No deje caer la balanza; tenga cuidado de no dejar caer objetos dentro de la balanza.
- No use la unidad si tiene partes dañadas o si la parte superior está agrietada.
- Si se produce cualquier anomalía, interrumpa el uso hasta que la unidad haya sido examinada y reparada.
- No desarme ni intente repararla; esto podría ocasionar errores en la medición y anulará la garantía del fabricante.
- Siempre siga las normas locales para deshacerse de la balanza digital y las baterías de la forma correcta.

PRECAUCIONES Y ADVERTENCIAS PARA SU USO

- Si la unidad se usa a temperaturas diferentes a las indicadas, se puede producir un error en la medición o el mal funcionamiento del dispositivo; la temperatura ambiente de funcionamiento es: 50 °F - 104 °F (10 °C - 40 °C); humedad: ≤85 % HR máx.
- Lea y siga la sección «Instrucciones de uso» de este manual para usar este dispositivo en forma segura.

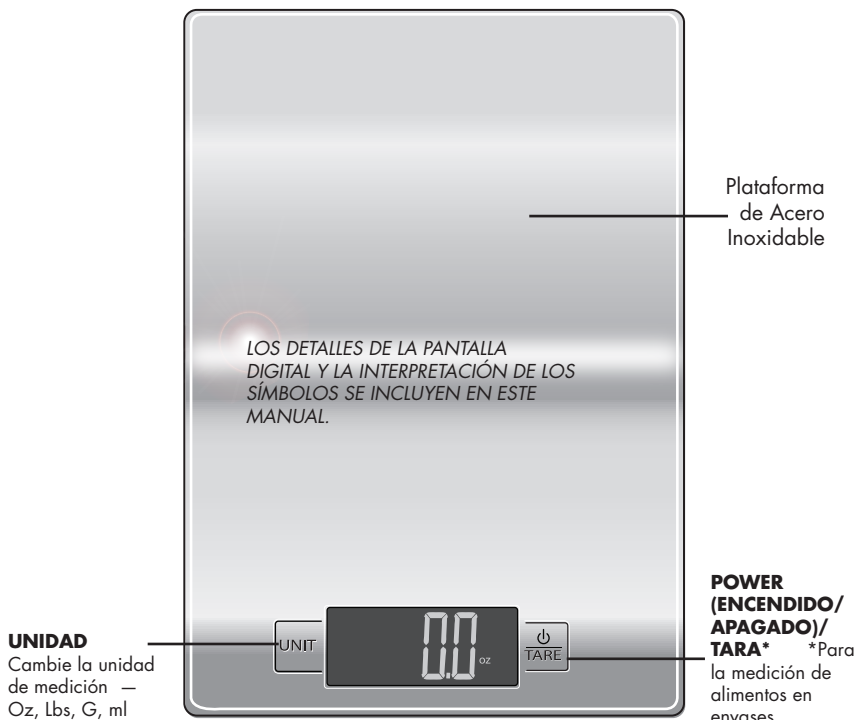
PRECAUCIONES Y ADVERTENCIAS PARA GUARDAR LA UNIDAD

- Si la unidad se guarda a temperaturas diferentes a las indicadas, se puede producir un error en la medición o el mal funcionamiento del dispositivo; la temperatura ambiente de almacenamiento es: 14°F - 140°F (-10°C - 60°C); humedad: 20-90 % HR máx.
- Evite guardarla en lugares cerca del agua y humedad sea o no excesiva.
- Evite guardarla en lugares con temperaturas extremas, luz directa del sol, polvo o aire salado.
- Mantenga fuera del alcance de los bebés, niños o personas discapacitadas.

PRECAUCIONES Y ADVERTENCIAS PARA LA LIMPIEZA

- Nunca sumerja la unidad en agua para su limpieza, puesto que puede dañarla.
- Siga la sección de "Limpieza y mantenimiento" de este manual para conocer las instrucciones acerca de cómo limpiar y cuidar su balanza.

GENERALIDADES DEL PRODUCTO



COLOCACIÓN DE BATERÍAS


EL USUARIO DEBE RETIRAR LA ENVOLTURA DE PLÁSTICO DE LAS BATERÍAS PREINSTALADAS ANTES DEL PRIMER USO. SIGA ESTAS INSTRUCCIONES PARA ACCEDER Y REEMPLAZAR LAS BATERÍAS.

Esta unidad incluye 2 baterías AAA preinstaladas.

Se debe abrir el compartimento de la batería cuando la balanza este boca abajo en una superficie plana.

Es necesario reemplazar las baterías cuando el visor no se enciende o la imagen digital desaparece.

1. Deslice con cuidado hacia afuera el compartimento de la batería.
 2. Inserte o reemplace 2 baterías AAA en el compartimento de la batería siguiendo la polaridad indicada. Siempre use pilas nuevas.
 3. Cierre la tapa de la batería.
 4. Deseche las baterías de conformidad con las normas locales de desecho y reciclaje.
- Se recomienda retirar las baterías si no usará la unidad durante un período prolongado.



INSTRUCCIONES DE USO


PESO DIRECTO DEL OBJETO:

1. Presione el botón **POWER** [Encendido/Apagado]/**TARE** [Tara] para ENCENDER la balanza.
2. El visor mostrará un '0' (peso cero); presione 'UNIT' [UNIDAD] para seleccionar el modo de medición que desea:
- oz (onzas), lbs (libras), g (gramos), ml (mililitros)
3. Coloque lo que va a pesar en la balanza.
4. En unos segundos, la balanza mostrará el peso del objeto. Tenga cuidado de no tocar el alimento cuando lo está pesando o de tocar la balanza durante la medición.
5. Presione y sostenga **POWER / TARE** para apagar; la báscula se apagará automáticamente después de 120 segundos de inactividad.

PESO DE TARA / PESO DEL ALIMENTO EN UN BOL(TAZÓN)/PLATO:

La función de la tara le permite pesar alimentos secos o líquidos en un bol(tazón) o plato para determinar el peso de del alimento solamente.

1. Presione el botón **POWER** [Encendido/Apagado]/**TARE** [Tara] para ENCENDER la balanza.
2. El visor mostrará un '0' (peso cero); presione 'UNIT' [UNIDAD] para seleccionar el modo de medición que desea:
- oz (onzas), lbs (libras), g (gramos), ml (mililitros).
3. Coloque el bol(tazón) o plato VACÍO en la balanza; permita que el peso del plato aparezca en la pantalla; presione TARE[Tara] para reiniciar el lector a ZERO [cero].
4. Agregue el alimento al envase para pesarla.
5. En unos segundos, la balanza mostrará el peso del alimento, sin incluir el peso del envase bol(tazón) o del plato.
6. Presione y sostenga **POWER / TARE** para apagar; la báscula se apagará automáticamente después de 120 segundos de inactividad.



Conveniente colgador de pared

Esta báscula incluye un colgador de pared retráctil en la parte inferior de la unidad, destinado a colgar en la pared de la cocina o donde sea conveniente cuando no esté en uso.

CUIDADO Y MANTENIMIENTO

Use el sentido común cuando efectúe la limpieza del dispositivo electrónico.

- Limpie de polvo la balanza con un paño suave o con un paño húmedo.
- Seque siempre la carcasa de la balanza después de limpiarla.
- Nunca moje excesivamente ni sumerja en agua la balanza.
- Nunca use propelente, abrasivo ni ninguna otra sustancia química para limpiar la balanza.
- No desarme este dispositivo, pues anulará la garantía del fabricante.
- Observe los rangos de temperatura operativa y de almacenamiento indicados en la sección Especificaciones de este manual.
- Observe el rango de capacidad indicado; el exceso de peso respecto del rango indicado podría dañar la unidad.
- Se recomienda retirar las baterías si no usará la balanza durante un período prolongado.

SÍMBOLOS DEL DISPOSITIVO Y DE LAS ETIQUETAS

Estos símbolos pueden aparecer en la balanza, instrucciones o embalaje y pueden variar según la marca y el modelo.

Símbolo	Significado
	Lea este manual—Antes de usar la balanza por primera vez se deben leer todos los manuales que se incluyen
	Advertencia—El símbolo indica una advertencia, prohibición u acción obligatoria que mitiga un riesgo que no es necesariamente obvio para el operador de la balanza
	Protección ambiental—disponga adecuadamente de este producto; consulte las ordenanzas locales para el adecuado reciclaje y desecho de la unidad
	Mantenga seco—Este aparato se debe mantener seco; nunca sumerja la unidad. Consulte la sección Cuidado y mantenimiento en este manual para más información sobre la limpieza de su aparato



Lea este manual—Antes de usar la balanza por primera vez se deben leer todos los manuales que se incluyen



Advertencia—El símbolo indica una advertencia, prohibición u acción obligatoria que mitiga un riesgo que no es necesariamente obvio para el operador de la balanza






Protección ambiental—disponga adecuadamente de este producto; consulte las ordenanzas locales para el adecuado reciclaje y desecho de la unidad



Mantenga seco—Este aparato se debe mantener seco; nunca sumerja la unidad. Consulte la sección Cuidado y mantenimiento en este manual para más información sobre la limpieza de su aparato

DETECCIÓN DE PROBLEMAS Y CÓDIGOS DE ERROR

ERROR	DESCRIPCIÓN	SOLUCIÓN
	Sobrecarga / demasiado peso sobre la balanza. Se apagará la unidad.	Esta balanza no es adecuada para un peso superior a 5000g / 11 libras; deje de usarla
	Batería baja	La báscula se apagará automáticamente. Reemplace las baterías con baterías nuevas y sin usar
	Baja tensión	Reemplace las baterías con baterías nuevas sin usar

ERROR	DESCRIPCIÓN	SOLUCIÓN
Pantalla LCD en blanco con el dispositivo encendido	El dispositivo no tiene baterías o, si las tiene, están mal colocadas; baterías agotadas.	Coloque las baterías AAA si aún no lo ha hecho; verifique la polaridad; coloque baterías nuevas
La balanza se activa, pero se apaga inmediatamente	Poca batería	Reemplace las baterías con baterías nuevas sin usar

INFORMACIÓN MPORTANTE QUE REQUIERE LA FCC

Este aparato cumple con la Parte 15 de las normas de la FCC. El uso de este aparato está sujeto a las siguientes dos condiciones: (1) no debe causar interferencias perjudiciales; y (2) debe aceptar cualquier interferencia recibida, incluyendo interferencias que puedan causar un funcionamiento inesperado.

NOTE: Este dispositivo se ha sometido a pruebas y se ha determinado que cumple con los límites establecidos para dispositivos digitales Clase B según se establece en la Parte 15 de las normas de la FCC. Estos límites están diseñados para brindar protección razonable contra interferencias dañinas en un ambiente residencial. Este equipo genera, utiliza y puede irradiar energía de radiofrecuencia, y de no ser instalado y utilizado de acuerdo con las instrucciones proporcionadas, puede interferir negativamente en las comunicaciones de radio. Sin embargo, no se puede garantizar que no se producirán interferencias de acuerdo con una instalación en particular. Si este equipo sí causara interferencias en la recepción de radio o televisión, lo cual se puede determinar apagando y encendiendo el equipo, se le recomienda al usuario que trate de corregir dicha interferencia tomando alguna de las siguientes medidas:

- Cambie la orientación o la ubicación de la antena receptora.
- Aumente la separación entre el aparato y el receptor.
- Conecte el aparato a un tomacorriente que se encuentre en un circuito diferente al circuito en que está conectado el receptor.
- Solicite asistencia al distribuidor o a un técnico especializado en radio/TV.

PRECAUCIÓN: Cambios o modificaciones que no haya aprobado expresamente la parte responsable por el cumplimiento podrían impedir que el usuario pueda operar el equipo.

ESPECIFICACIONES

Nombre	Balanza Digital de Alimentos SmartHeart
Número de modelo	19-107
Sistema de pantalla	Pantalla digital/LCD, 54 mm x 21 mm
Dimensiones	8.26" x 5.9" x .66" / 209 x 149 x 16 mm
Peso de la balanza	10.72 oz./0.3 kg (with battery)
Unidad de medición	Onza (oz,) Libra (lb), Gramo (g), Mililitros (ml)
Rango de medición	176.36 oz / 11 lbs / 5000g
División	0.04 oz; 1 g
Características operativas	Temperatura 50°F – 104°F (10°C – 40°C); Humedad ≤85% RH max;
Características ambientales	Temperatura -14°F – 140°F (-10°C – 60°C); Humedad 20-90% RH max;
Fuente de alimentación	2x baterías AAA
Auto-Off	Después de 120 (±9) segundos de no usarla
Accessories	Manual de instrucciones; dos (2) baterías AAA

Las especificaciones están sujetas a cambios sin previo aviso

GARANTÍA LIMITADA DE DOS AÑOS

El warrantor garantiza que su Balanza de Cocina Digital estará libre de defectos de producción bajo uso normal por un período de dos años. Esta garantía cubre solamente uso normal, y no se aplica para utilizar en ningunas aplicaciones clínicas o comerciales. Se anula esta garantía si la unidad se emplea mal o se abusa de cualquier manera.

Si el Balanza de Cocina Digital no puede ajustarse a esta garantía limitada, vuelva el franqueo del Balanza de Cocina Digital pagado por adelantado a: **Attn: Repair Department, 1175 Lakeside Drive, Gurnee, IL, 60031**. Cuando devuelva un producto, por favor incluya además: (i) una copia de su recibo, factura u otro comprobante de compra; (ii) una descripción por escrito del problema; y (iii) su nombre, dirección y número telefónico. Embale cuidadosamente el producto para evitar daños mientras está en tránsito; se recomienda contratar un seguro de envío con acuse de recibo. Según lo que elija, el warrantor reparará o reemplazará la unidad que se considere defectuosa en materiales o mano de obra bajo el uso normal del consumidor. Al comprador se le notificará cualquier reparación adicional requerida antes de completar la reparación, y será responsable de pagar el cargo por las piezas, si lo hubiese, y los cargos de reparación que no estén cubiertos por esta garantía limitada.

EXCEPTO COMO LO DISPONE ESTA GARANTÍA LIMITADA, NO SE ACEPTA RESPONSABILIDAD ALGUNA POR TODAS LAS GARANTÍAS Y CONDICIONES EXPRESAS E IMPLÍCITAS, INCLUIDAS EN FORMA NO RESTRICTIVA, LAS GARANTÍAS IMPLÍCITAS DE COMERCIABILIDAD Y APTITUD PARA UN PROPÓSITO EN PARTICULAR. LA REPARACIÓN O REEMPLAZO, COMO SE ESTIPULA EN ESTA GARANTÍA LIMITADA, ES EL ÚNICO RECURSO EXCLUSIVO DEL CONSUMIDOR Y SE PROPORCIONA EN LUGAR DE TODAS LAS DEMÁS GARANTÍAS, EXPRESAS O IMPLÍCITAS. EN NINGÚN CASO EL WARRANTOR SERÁ RESPONSABLE, CON BASE EN OBLIGACIONES CONTRACTUALES O CULPA EXTRA CONTRACTUAL (INCLUIDA LA NEGLIGENCIA), POR DAÑOS Y PERJUICIOS QUE SUPEREN EL PRECIO DE COMPRA DEL PRODUCTO, O POR CUALQUIER DAÑO INDIRECTO, INCIDENTAL, ESPECIAL O CONSECUENTE DE CUALQUIER TIPO, O POR DAÑOS A OTRA PROPIEDAD O EQUIPO, O PÉRDIDA DE PROPIEDAD O EQUIPO O LESIONES PERSONALES, EN LAS MÁS AMPLIAS EXTENSIÓN EN QUE LA LEY PERMITA EL DESCARGO DE LA RESPONSABILIDAD POR DICHAOS DAÑOS.

Algunos estados y jurisdicciones no permiten la limitación o exclusión de daños incidentales o consecuentes, o la limitación en la duración de una garantía implícita, de modo tal que las limitaciones o exclusiones podrían no aplicarse a usted. Esta garantía le otorga derechos legales específicos y usted también puede tener otros derechos, que varían dependiendo del estado o de una jurisdicción a otra.